

Montevideo, 31 de mayo de 2021

Índice Medio de Salarios (IMS)

(Base Julio 2008 = 100)

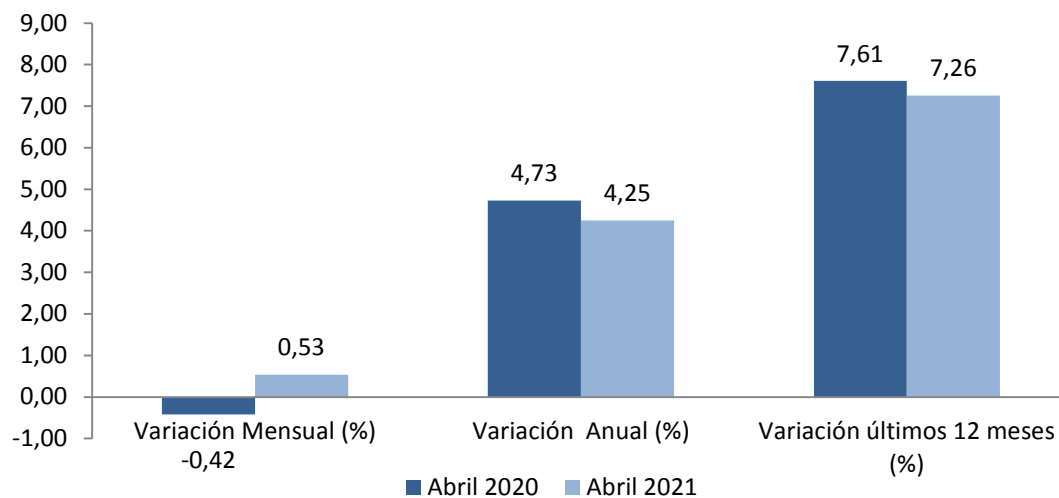
Abril 2021

Principales Resultados

El IMS de abril 2021 registró una variación mensual de 0,53%, acumulada en el año de 4,25% y en los últimos 12 meses de 7,26%.

Índice General	Variación Mensual	Variación Anual	Variación 12 meses
368,44	0,53%	4,25%	7,26%

Gráfico 1. IMS - Comparativo de variaciones en porcentaje.
Abril 2020 – Abril 2021



Fuente: INE, Encuesta Nacional de Remuneraciones

Cuadro 1. IMS - Comparativo de índices y variaciones.
Abril 2020 – Abril 2021

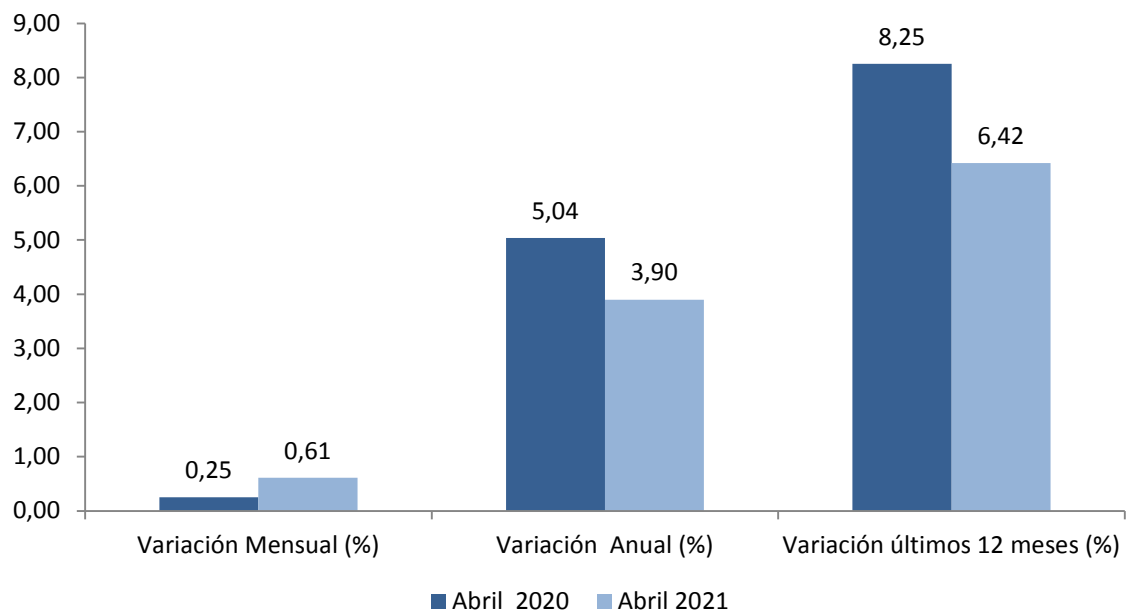
	Abril 2020	Abril 2021
Índice General	343,51	368,44
Variación Mensual (%)	-0,42	0,53
Variación Anual (%)	4,73	4,25
Variación últimos 12 meses (%)	7,61	7,26

Fuente: INE, Encuesta Nacional de Remuneraciones

El Índice Medio de Salarios Nominales (IMSN) de abril 2021 registró una variación mensual de 0,61%, acumulada en el año de 3,90% y en los últimos 12 meses de 6,42%.

Índice General	Variación Mensual	Variación Anual	Variación 12 meses
373,19	0,61%	3,90%	6,42%

Gráfico 2. IMSN - Comparativo de variaciones en porcentaje. Abril 2020 – Abril 2021



Fuente: INE, Encuesta Nacional de Remuneraciones

Cuadro 2. IMSN – Comparativo de índices y variaciones. Abril 2020 – Abril 2021

	Abril 2020	Abril 2021
Índice General	350,68	373,19
Variación Mensual (%)	0,25	0,61
Variación Anual (%)	5,04	3,90
Variación últimos 12 meses (%)	8,25	6,42

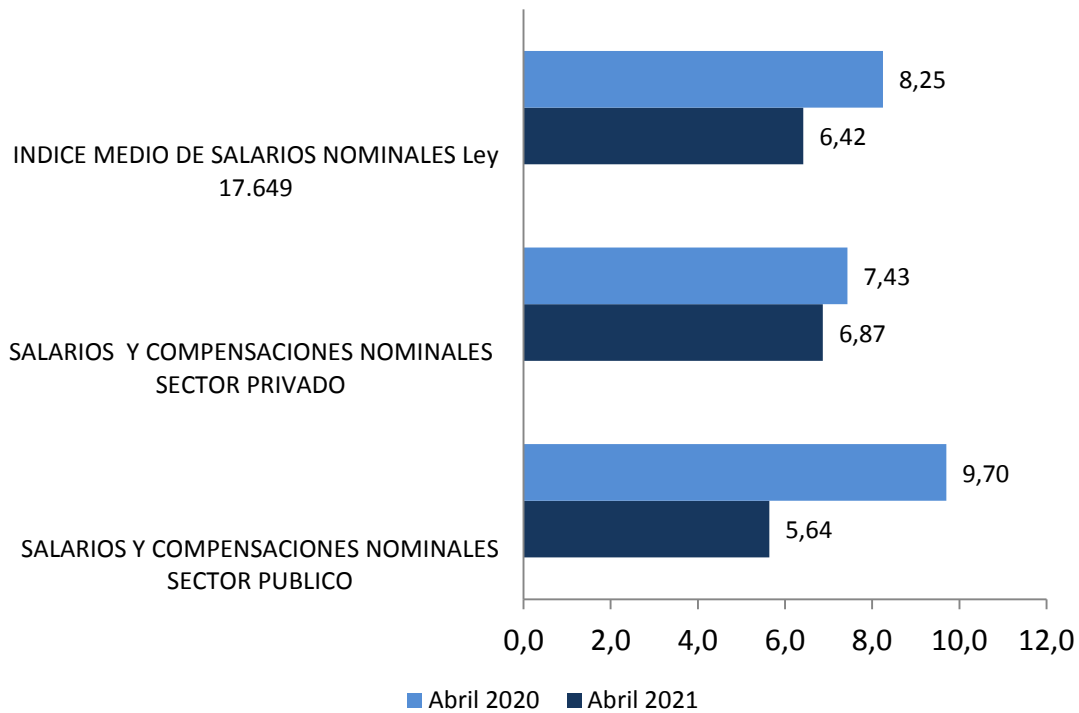
Fuente: INE, Encuesta Nacional de Remuneraciones

Comentarios

- El **Sector Privado** del IMS presenta una **variación mensual de 0,65%**, producto fundamentalmente de las incidencias de las secciones: “Construcción” (0,41%) e “Industria Manufacturera” (0,11).
- El **Sector Público** del IMS presenta una **variación mensual de 0,32%** que se explica por las incidencias del “Gobiernos Central” (-0,01%), “Empresas Públicas” (0,11%) y “Gobiernos Departamentales” (0,21%).
- El **Índice Medio del Salario Real** con Base Julio 2008 =100 presentó una **variación mensual de 0,03%**, producto de las variaciones del Sector Privado (0,15%) y del Sector Público (-0,18%).

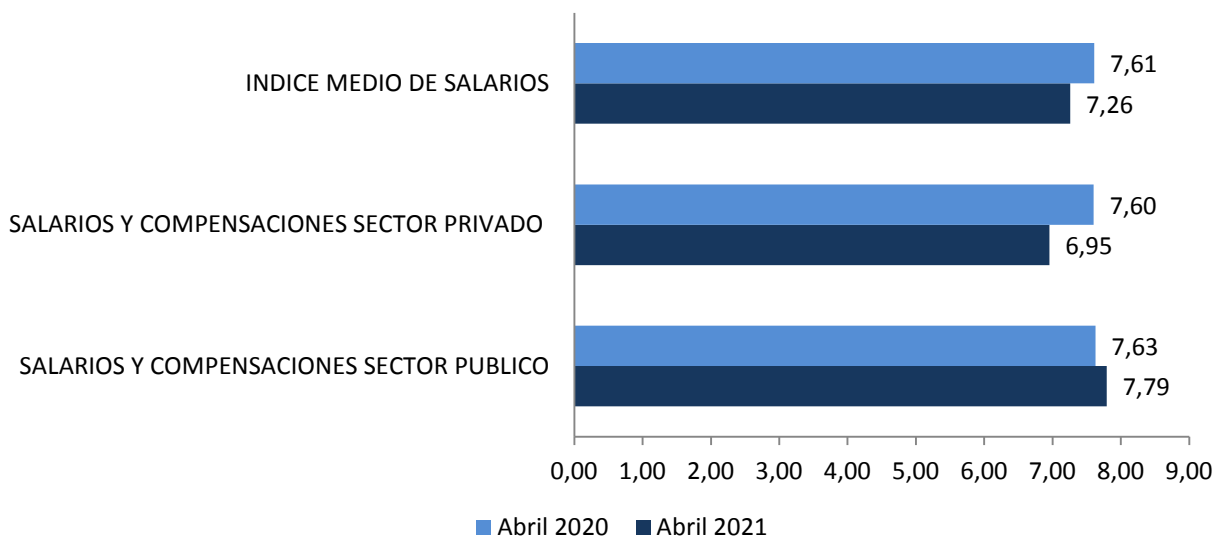
Gráficos

Gráfico 3. IMSN - Variación acumulada de los últimos 12 meses en porcentaje.
Abril 2020 – Abril 2021



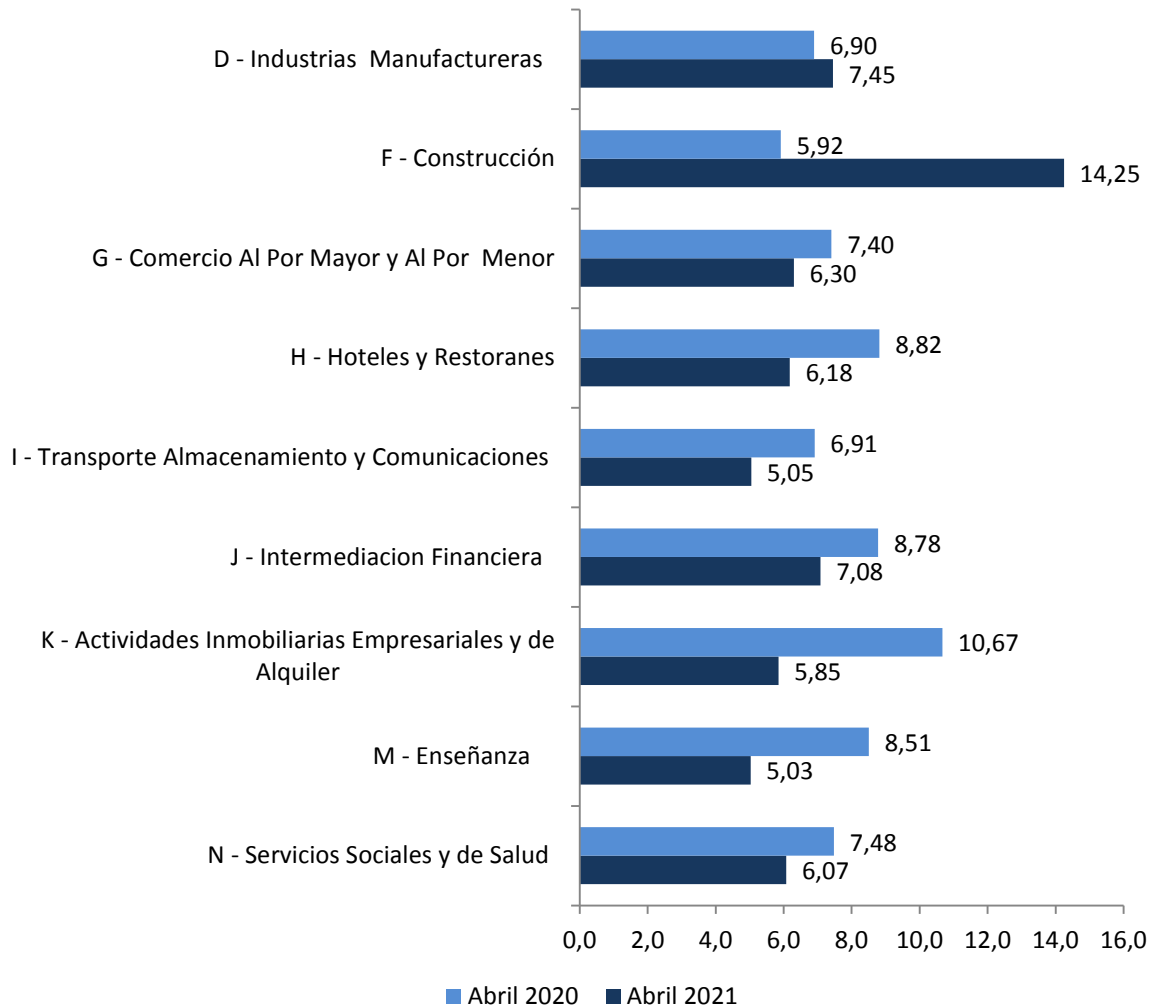
Fuente: INE, Encuesta Nacional de Remuneraciones

Gráfico 4. IMS - Variación acumulada de los últimos 12 meses en porcentaje.
Abril 2020 – Abril 2021



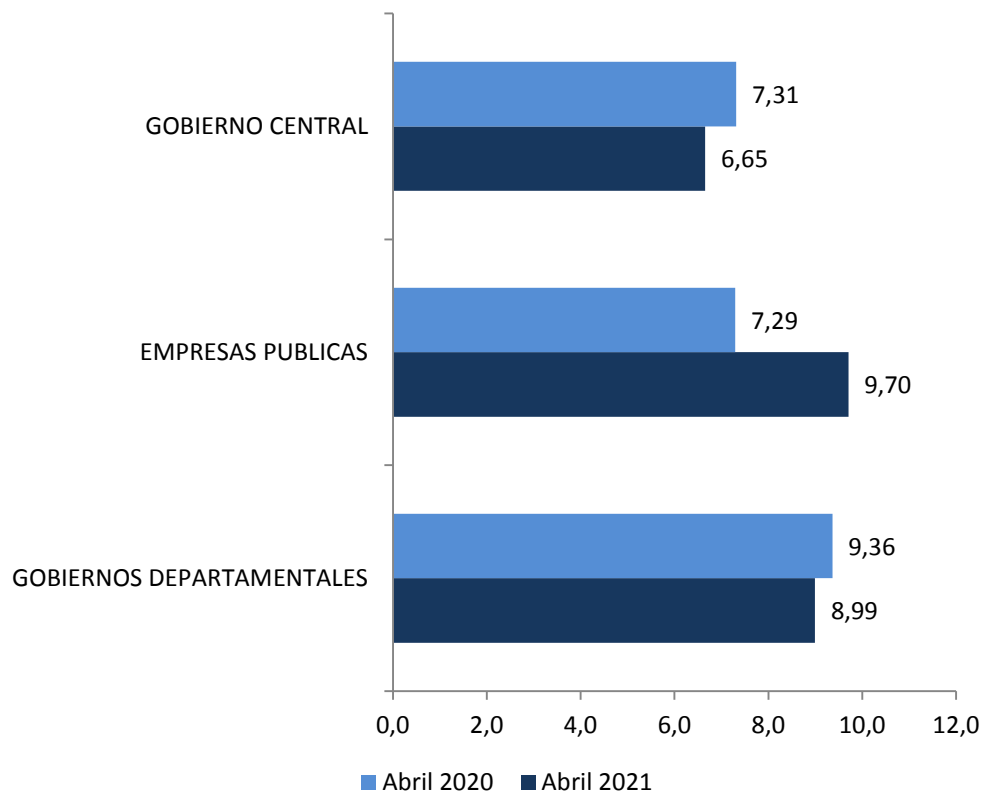
Fuente: INE, Encuesta Nacional de Remuneraciones

Gráfico 5. IMS - Sector Privado - Variación acumulada de los últimos 12 meses en porcentaje. Abril 2020 – Abril 2021



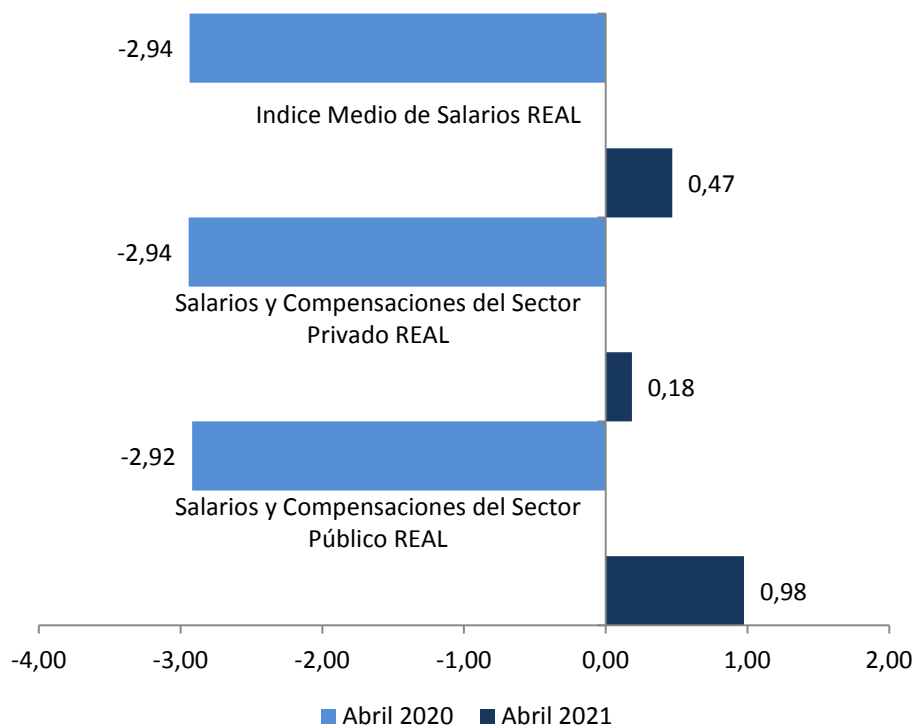
Fuente: INE, Encuesta Nacional de Remuneraciones

Gráfico 6. IMS - Sector Público. Variación acumulada de los últimos 12 meses en porcentaje. Abril 2020 – Abril 2021



Fuente: INE, Encuesta Nacional de Remuneraciones

**Gráfico 7. IMS REAL - Variación acumulada de los últimos 12 meses en porcentaje.
Abril 2020 – Abril 2021**



Fuente: INE, Encuesta Nacional de Remuneraciones

Cuadros

**Cuadro 3. IMS - Números índices y variaciones según conceptos.
Abril 2021**

	Indice	Variaciones (%)			
		Mes	Acumulado en el año	Últimos 12 meses	Incidencias (%)
INDICE MEDIO DE SALARIOS	368,44	0,53	4,25	7,26	
Salarios y compensaciones Sector Privado	379,74	0,65	3,78	6,95	0,42
Salarios y compensaciones Sector Público	350,05	0,32	5,09	7,79	0,12
SALARIOS Y COMPENSACIONES SECTOR PRIVADO	379,74	0,65	3,78	6,95	0,42
D – Industrias manufactureras	364,21	0,42	3,94	7,45	0,11
F – Construcción	446,97	5,78	6,61	14,25	0,41
G – Comercio al por mayor y al por menor, reparación de vehículos, efectos personales y enseres domésticos	410,00	0,18	3,23	6,30	0,03
H – Hoteles y restaurantes	392,76	1,12	3,40	6,18	0,03
I – Transporte, almacenamiento y comunicaciones	353,90	0,42	2,60	5,05	0,04
J – Intermediación financiera	340,79	0,09	3,90	7,08	0,01
K – Actividades inmobiliarias, empresariales y de alquiler	495,24	0,24	3,97	5,85	0,02
M – Enseñanza	354,65	0,02	3,03	5,03	0,00
N – Servicios sociales y de salud	343,99	0,01	3,69	6,07	0,00
SALARIOS Y COMPENSACIONES SECTOR PUBLICO	350,05	0,32	5,09	7,79	0,12
Gobierno Central	363,34	-0,01	4,77	6,65	-0,01
Empresas Públicas	341,06	0,44	6,30	9,70	0,11
Gobiernos Departamentales	321,15	1,34	4,32	8,99	0,21
SALARIOS REALES					
Indice de precios del consumo	268,65	0,50	3,59	6,76	
Indice Medio de Salarios REAL	137,14	0,03	0,64	0,47	
Salarios y Compensaciones del Sector Privado REAL	141,35	0,15	0,19	0,18	
Salarios y Compensaciones del Sector Público REAL	130,30	-0,18	1,45	0,98	
SALARIOS NOMINALES					
Indice Medio de Salarios Nominales, ley 17.649	373,19	0,61	3,90	6,42	
Salarios y Compensaciones Nominales del Sector Privado	382,96	0,73	3,37	6,87	0,47
Salarios y Compensaciones Nominales del Sector Público	357,28	0,38	4,84	5,64	0,14

Fuente: INE, Encuesta Nacional de Remuneración

La suma de las incidencias puede no reproducir exactamente la variación total debido a redondeos.

Cuadro 4. IMS - Números índices y variaciones del Sector Privado. Divisiones investigadas (2 dig. CIU Rev.3). Abril 2021

	Indice	Mes	Variaciones (%)		Incidencias (%)
			Acumulado en el año	Últimos 12 meses	
SALARIOS Y COMPENSACIONES SECTOR PRIVADO	379,74	0,65	3,78	6,95	0,42
D - Industrias manufactureras	364,21	0,42	3,94	7,45	0,11
15 - Elaboración de productos alimenticios y bebidas.	380,55	0,22	4,16	7,66	0,03
17 - Fabricación de productos textiles.	331,37	0,50	4,24	7,31	0,01
18 - Fabricación de prendas de vestir y teñido de pieles.	372,60	0,37	3,11	5,02	0,00
19 - Curtiembres y talleres de acabado; fabricación de productos de cuero excepto prendas de vestir.	298,65	0,96	3,49	7,57	0,01
20 - Producción y productos de madera excepto muebles	356,23	0,00	2,28	7,35	0,00
21 - Fabricación de papel y de productos de papel.	311,42	-0,10	5,54	9,16	0,00
22 - Actividades de encuadernación, impresión, edición y reproducción de grabaciones.	331,70	0,64	3,09	6,76	0,01
24 - Fabricación de sustancias y de productos químicos.	343,31	0,00	3,62	6,60	0,00
25 - Fabricación de productos de caucho y plástico.	388,25	0,04	3,45	7,04	0,00
26 - Fabricación de otros productos minerales no metálicos.	426,61	4,24	5,14	11,09	0,04
28 - Fabricación de productos metálicos, maquinarias y equipos.	399,48	0,89	4,35	7,48	0,01
34 - Fabricación de vehículos automotores, remolques y semirremolques.	356,62	0,34	3,03	5,45	0,00
36 - Fabricación de muebles y otras industrias manufactureras.	382,20	0,38	3,31	8,00	0,00
F - Construcción	446,97	5,78	6,61	14,25	0,41
45 - Construcción	446,97	5,78	6,61	14,25	0,41
G - Comercio al por mayor y al por menor; reparación de vehículos, efectos personales y enseres domésticos	410,00	0,18	3,23	6,30	0,03
50 - Comercio, mantenimiento y reparación de vehículos automotores y motocicletas. Comercio al por menor de combustibles para automotores.	420,92	0,01	3,65	6,29	0,00
51 - Comercio al por mayor y a comisión (excepto el comercio de vehículos automotores y motocicletas).	386,34	0,20	3,55	6,71	0,02
52 - Comercio al por menor excepto de vehículos automotores y motocicletas. Reparación de efectos personales y enseres domésticos.	431,20	0,21	2,82	5,93	0,02
H - Hoteles y restaurantes	392,76	1,12	3,40	6,18	0,03
55 - Hoteles y restaurantes.	392,76	1,12	3,40	6,18	0,03
I - Transporte almacenamiento y comunicaciones	353,90	0,42	2,60	5,05	0,04
60 - Transporte por vía terrestre y por tubería.	345,08	-0,02	1,84	3,84	0,00
61 - Transporte por vía acuática.	327,28	0,38	2,92	4,84	0,00
62 - Transporte por vía aérea.	346,96	2,54	3,67	6,31	0,01
63 - Actividades de transporte, complementarias y auxiliares, actividades de agencias de viajes.	368,99	0,51	3,24	6,26	0,01
64 - Correo y telecomunicaciones.	368,03	0,81	3,15	6,05	0,01
J - Intermediación financiera	340,79	0,09	3,90	7,08	0,01
65 - Establecimientos financieros, excepto la financiación de planes de seguros y de pensiones.	340,79	0,09	3,90	7,08	0,01
K - Actividades inmobiliarias empresariales y de	495,24	0,24	3,97	5,85	0,02

alquiler

71 -Alquiler de maquinaria y equipo, efectos personales y enseres domésticos.	403,23	0,76	4,52	7,71	0,00
72 - Informática y actividades conexas.	353,05	1,22	4,93	7,67	0,02
73 – Investigación y desarrollo.	335,19	0,00	6,14	9,44	0,00
74 - Servicios prestados a las empresas, exceptuando el alquiler y arrendamiento de maquinaria y equipo.	563,81	0,00	3,65	5,23	0,00
M - Enseñanza	354,65	0,02	3,03	5,03	0,00
80 - Enseñanza	354,65	0,02	3,03	5,03	0,00
N - Servicios sociales y de salud.	343,99	0,01	3,69	6,07	0,00
85 - Actividades relacionadas con la salud humana.	343,99	0,01	3,69	6,07	0,00

Fuente: INE, Encuesta Nacional de Remuneración

La suma de las incidencias puede no reproducir exactamente la variación total debido a redondeos.

Nota Metodológica

Montevideo, 30 de setiembre de 2008.

INDICE MEDIO DE SALARIOS E INDICE MEDIO DE SALARIOS NOMINALES

CAMBIO DE BASE - JULIO 2008

El Instituto Nacional de Estadística informa del cambio de base del Índice Medio de Salarios y el Índice Medio de Salarios Nominales, fijándose sus números índices en 100,00 para el mes de Julio de 2008. Ambos indicadores sustituyen a todo efecto y en forma respectiva al Índice Medio de Salarios y el Índice Medio de Salarios Nominales de base Diciembre de 2002.

El Índice Medio de Salarios (IMS) fue establecido por Ley No. 13.728 del 17/12/1968 con el objetivo de estimar la evolución de los ingresos corrientes de los trabajadores permanentes en relación de dependencia de los sectores público y privado formal de todo el país.

Entre sus usos más importantes se destaca:

- La actualización de la Unidad Reajutable del Banco Hipotecario del Uruguay con el objetivo de reajustar los créditos otorgados por esa institución;
- La actualización de la Unidad Reajutable de Alquileres con el fin de reajustar los contratos de arrendamiento de viviendas;
- La estimación de la evolución del poder de compra de los salarios, mediante la relación entre el IMS y el Índice de Precios al Consumo.

El Índice Medio de Salarios Nominales (IMSN) fue establecido por Ley No. 17.649 del 3/06/2003, siendo su objetivo ajustar las pasividades de acuerdo a lo establecido por el art. 67 de la Constitución de la República Oriental del Uruguay.

Para el cambio de base de ambos índices se tomó en cuenta tres aspectos principales: las fórmulas de cálculo; las ponderaciones por sector, clase de actividad y grupo ocupacional; y la reformulación de la muestra de empresas y unidades informantes.

Las fórmulas de cálculo mantienen las definiciones adoptadas en la base anterior ([ver Metodología](#)).

El IMS se estima a partir de las variaciones mensuales del salario líquido promedio de categorías laborales específicas de trabajadores seleccionadas en cada empresa integrante de la muestra, agrupando por grupo ocupacional, estrato de tamaño y clase de actividad.

El cómputo del salario líquido considera los aportes a la seguridad social, seguro de salud, el Fondo de Reconversión Laboral (FRL), Impuesto a la Renta de las Personas Físicas (IRPF) y otros aportes personales a cargo del trabajador específicos de cada clase de actividad.

Las nuevas ponderaciones del índice se calcularon de acuerdo a la distribución de la masa salarial por sector y clase de actividad, a partir de la información aportada por los organismos de previsión social para el sector privado y la ejecución presupuestal del año

2007 para el sector público. Estas reflejan el incremento del peso del sector público en el total de la masa salarial, pasando de representar el 32.9% en 2002 al 38.1% en 2007.

Finalmente, en lo que respecta a la muestra se expandió la cobertura del sector público hasta abarcar más de 65 unidades ejecutoras, que representan a 42 incisos de los Poderes Ejecutivo, Legislativo y Judicial, Organismos de Contralor, Entes Autónomos y Servicios Descentralizados y Gobiernos Departamentales de todo el país.

En el sector privado se amplió la muestra hasta alcanzar las 800 empresas, relevándose un total superior a 3.700 categorías laborales específicas de trabajadores. Las Divisiones de actividad comprendidas en el índice del sector privado son la Industria manufacturera, Construcción, Comercio al por mayor y por menor, Hoteles y restaurantes, Transporte, almacenamiento y comunicaciones, Intermediación financiera, Actividades inmobiliarias, empresariales y de alquiler, Enseñanza, Servicios sociales y de Salud.

Más información en el sitio web:

- [Nota metodológica completa](#)
- [Series estadísticas](#)

Contacto:

Depto. de Difusión y Comunicación

Instituto Nacional de Estadística

Torre Ejecutiva Anexo, Piso 4 Liniers 1280, C.P.: 11.100

Tel: (598) 29027303, ints.: 7723, 7725

E-mail: difusion@ine.gub.uy

Sitio Web: <https://www.ine.gub.uy>

Twitter: [@ine_uruguay](https://twitter.com/ine_uruguay)