


4 SECTORES ECONÓMICOS

**ANUARIO
ESTADÍSTICO 2023**

VOLÚMENES DE LECHE

total remitido (millones de litros/año)




PESCA

captura por tipo de pesca (toneladas) 2022



Industrial

54.774




Artesanal

12.514

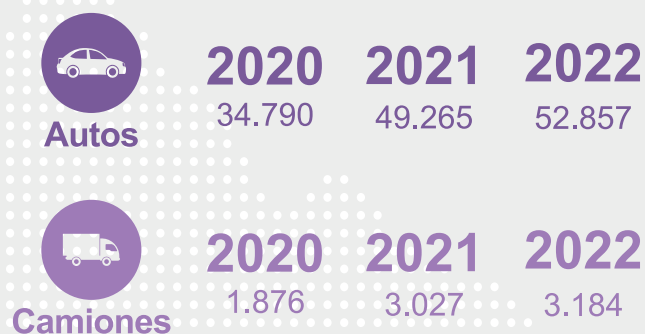
EXISTENCIAS GANADERAS - 2022

(valores en miles de cabezas)




VENTA DE VEHÍCULOS 0km

por año, según tipo



CONSUMOS DE ENERGÍA ELÉCTRICA 2022

Básico residencial de clientes de UTE (gigawat/hora)



KILÓMETROS DE FIBRA ÓPTICA INSTALADA

por año, según departamento

Departamento	2020	2021	2022
Montevideo	2.050	2.060	2.065
Resto País	9.902	10.078	10.169

VENTA DE BOLETOS EN EL TRANSPORTE COLECTIVO DE PASAJEROS DE MONTEVIDEO - 2022

